



Auftragsdatenerfassung, Material-, Zeit- und Textpositionen.

Die Digitalisierung der Arbeitsprozesse, inkl. Material- und Ersatzteilerfassung unterwegs beim Kunden, im Werkstattbereich, im Lager, auch extern, in der Produktion etc.

SAMO Sammelt **A**uftragsdaten, **M**aterial **O**hne Ende,
mit dem Handy/Tablet/Phablet, einer App und/oder einem Miniscanner.
Mit einem Klick alles im Blick.



8 Zoll Tablet
mit der App
für die
mobile
Daten-
erfassung.

Hosenbund-Clip mit Jojoschnur



Miniscanner

...und wenn nötig
passt die Brille
auch noch hinein.

↑ Digitalstift
Kugelschreiber

SAMO

in der Handy Version
(5 Zoll bis 6,8 Zoll).

Miniscanner

Digitalstift
oder
Kugelschreiber



Magnetadapter
zum Akku laden

SAMO
in der MDE Version.
PDA mit integriertem
2D Scanner.

Starten Sie die App für
die mobile Daten-
erfassung. 



Der Scanknopf.



Der **Montageauftrag**
z.B. erfasst in einer
Auftragsbestätigung
und als **pdf-Datei** auf
das **Handy** oder **Tablet**
gesendet oder **gedruckt**
mit der **Belegnummer**
als **Barcode**.

Zuerst wird mit der **App**
die **Belegnummer** der
Auftragsbestätigung
erfasst.

Dies könnte auch eine
Projekt- Kunden- oder
Seriennummer sein.

Die **Felder** der **App**:

- Artikel-, Kunden-,
Auftragsnummer
- Menge
- Charge-, Lot-,
Seriennr. manuelle-
oder Textposition
- Uhrzeit für die
Auftragszeiterfassung.

Musterfirma, Musterweg 100, 79100 Musterstadt
Systementwicklung IT GmbH
Jürgen Jesse
Aichschießer Str. 10
73773 Aichwald
Deutschland

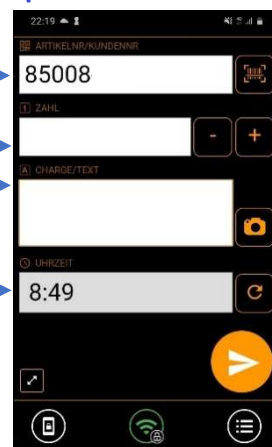
Kunden Nr.: 10000
Lief.Nr.b.Kd.: 70000
Lieferdatum: 07.04.2020
Datum: 07.04.2020



Auftragsbestätigung Nr. 85008

MONTAGEAUFTRAG zu Angebot-Nr.: 109003
Auszuführende Arbeiten: Montage einer zusätzlichen Kamera. Eingestellt auf den Bereich
Montage erfolgt im Zeit- und Materialnachweis.

Pos	Menge	Stück	Text
1	2,00	Stück	Kamera Ausführung Bull Hauptmerkmale: 1/2, 8" Megapixel SONY CMOS-Sensor Auflösung max. 1920x1080 (Full HD) Separate Ausgänge für Digital und Multisignal.
2	2,00	Stück	Kamera Anschlussbox
3	100,00	Meter	Video Kabel mit 2 Adem für Stromversorgung
Zwischensumme			



Die Möglichkeiten der **Daten-**
erfassung sind sehr **flexibel**.

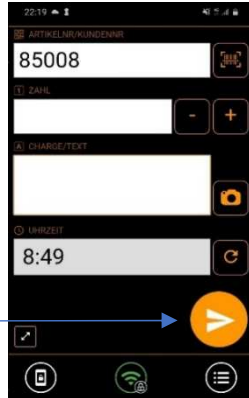
- **Eingabe** über die **Handytastatur**
- **Scannen** über die **Handykamera**
mit **Barcode-/QR-Code** und **OCR**
Texterkennung.
- **Scannen** mit einem **Miniscanner**.
- **Texteingabe** über die **Sprach-**
erkennung (Transkription).



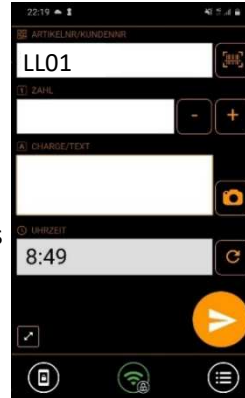
in der 8 Zoll Tablet Version, der Handy Version oder dem MDE, jeweils mit der App für die mobile Datenerfassung.

Ladies and Gentleman, start the engines.

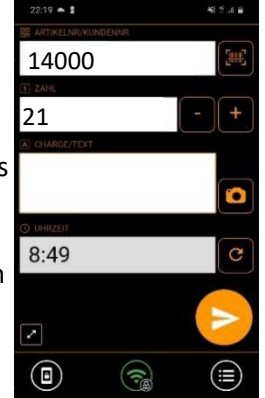
Scannen oder tragen Sie die **Kundennummer** bzw. die **Belegnr.** der **Auftragsbestätigung** in das **erste Feld** ein und **speichern** Sie dies mit dem **Synccpfeil**.



Für die **Erfassung der Arbeitszeit** scannen oder tragen Sie die **Lohnleistungsnummer** in das **erste Feld** ein und **speichern** Sie dies mit dem **Synccpfeil**.



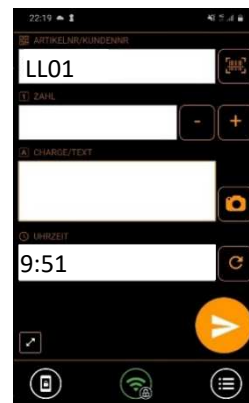
Scannen oder tragen Sie die **Artikelnummer** des benötigten Materials/ Ersatzteils in das **erste Feld** ein.



Für eine **Textposition** tragen Sie im **ersten Feld** ein „Tp“ ein und **erfassen** im **dritten Feld** den **Text**, entweder über die **Displaytastatur** oder über das **Mikrofonsymbol** mit der **Spracherkennung**.



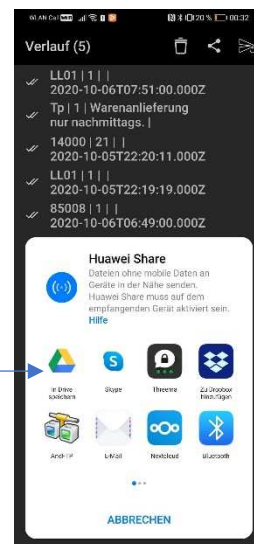
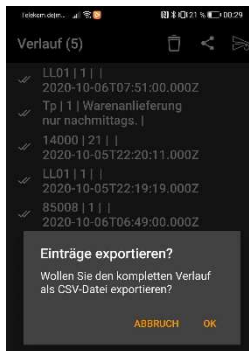
Sind alle Aufgaben erledigt **scannen** oder tragen Sie die **Lohnleistungsnummer** abermals in das **erste Feld** ein und **speichern** Sie dies mit dem **Synccpfeil**.



In das **zweite Feld** tragen Sie die **Menge** ein und **speichern** Sie das Ganze mit dem **Synccpfeil**.

Bei einem **Artikel** mit einer **Chargen-** **Lot-** oder **Seriennummer** **scannen** oder **tragen** Sie dies im **dritten Feld** ein.

Das **Gerät speichert** alle **erfassten Daten** in einer **csv Datei**. Diese Datei wird anschließend z.B. über **Google Drive übertragen**. Hierfür öffnen Sie den **Verlauf** über . Anschließend **exportieren** Sie mit die **csv Datei**.



Alle **erfassten Daten** werden **drahtlos** in unsere Module z.B. **LexFaktura** übertragen und **automatisch** in Ihre **Lexware Warenwirtschaft importiert**.



Den **Rest erledigt** dann unsere **Importsoftware LexFaktura** vollautomatisch.

So sieht's aus:
Der **importierte Auftrag**
bzw. **Montagebericht** in
Ihrer **Lexware**
Warenwirtschaft.

Diesen **Beleg** finden Sie
als **pdf Datei**
automatisch im **Belege-**
verzeichnis z.B. im
Google Drive. Alle
weiteren **csv Exporte**
werden **automatisch** als
zusätzliche Position an
diesen Auftrag
angehängt und wieder
in das **Belege-**
verzeichnis abgelegt.

Die **letzten 3 Positionen**
sind über die **mobile**
Datenerfassung
hinzugefügt worden.



SAMO

- S**ammelt
- A**uftragsdaten,
- M**aterial
- o**hne Ende.

Genial einfach, einfach genial.

Musterfirma, Musterweg 100, 79100 Musterstadt

Systementwicklung IT GmbH
Jürgen Jesse
Aichschießer Str. 10

73773 Aichwald
Deutschland

Kunden Nr.: 10000
Lief.Nr.b.Kd.: 70000
Steuernr.: 63 001 00019
USt-IdNr.: DE812398335
Lieferdatum: 01.08.2020
Datum: 01.08.2020



Serviceauftrag Nr. 85008-JJ

MONTAGEAUFTRAG

zu Angebot-Nr.: 109003 vom 27.06. 2018.

Zuständiger Bearbeiter: AKO

Ware: MT Kiste: Rollwagen, auf Vollständigkeit geprüft ja O / nein O, von MA: _____

Termin am: _____ Uhrzeit: _____
Auftraggeber: Herr Großmann-Brandis Tel.: 040 / 737 156-0
Ansprechpartner vor Ort: Herr Großmann-Brandis

Objektadresse: Billbrookdeich 27, 22113 Hamburg

Parken: _____

Kunden anrufen vor Ausführung MT ja / nein
Monteur hat Kunden informiert, wenn MT erledigt ja / nein

Auszuführende Arbeiten: Montage einer zusätzlichen Kamera. Eingestellt auf den Bereich
Montage erfolgt im Zeit- und Materialnachweis.

Pos	Menge	Nummer	Text
4	50,00	Meter	14003 Kabelkanal 15 x 15 mm alpinweiss
5	50,00	Meter	14004 Kunststoffrohr M20 (PG 13,5), Leicht M 20
6	1,00	Stück	14005 Kleinmaterial pauschal
11	62,00	Min.	LL01 Serviceleistung Jürgen Jesse 06.10.2020 08:49:19 bis 06.10.2020 09:51:00
12	21,00	Stück	14000 Kamera Ausführung Bullet Warenlieferung nur nachmittags.

Vollautomatisch wird dieser
importierte Montagebericht aus
Ihrer **Lexware Warenwirtschaft** als
pdf-Datei an den **Servicetechniker**
gesendet.

...weitere Positionen werden, wenn
gewünscht, **automatisch angehängt**.

Das ausgebaut Material soll entsorgt werden ja O / nein O Sondertext
Alle beschriebenen Arbeiten wurden zu meiner Zufriedenheit erledigt. Kopie an KD ja O / nein O

Datum.....Uhrzeit.....Unterschrift KD...../Lesbare Form.....

Türaufkleber angebracht wo?.....

Arbeiten erledigt: ja nein Monteur:.....

